


# Como administrar Clexane® *correctamente*

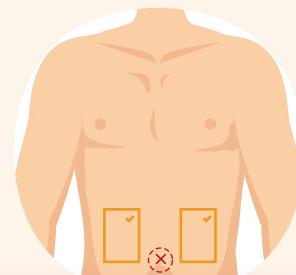
- 1** Comprueba el nombre del fármaco, la dosis prescrita por tu médico y la fecha de caducidad. Si está caducado, no lo utilices.



- 2** Lávate las manos.

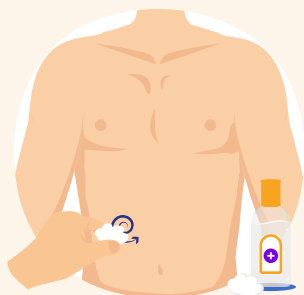


- 3** Lugares recomendados para la inyección subcutánea.



Alterna el lado izquierdo y derecho del estómago, dependiendo de donde te inyectaste la última vez

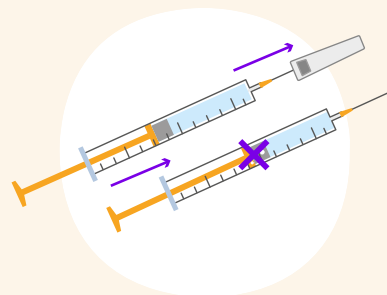
- 4** Limpia sin frotar la zona donde vas a realizar la inyección con agua y jabón, o con un algodón impregnado en alcohol.



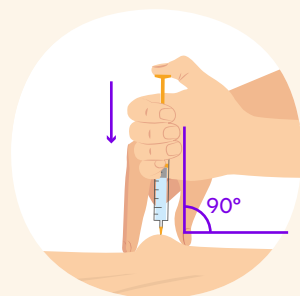
- 5** Siéntate o tumbate en una posición cómoda.



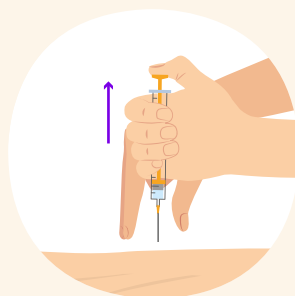
- 6** Retira el capuchón de la aguja de la jeringa tirando de él. No presiones el émbolo para eliminar las burbujas de aire.



- 7** Pellizca suavemente la zona que has limpiado e inyecta toda la aguja recta hacia abajo, en el pliegue de la piel, presionando el émbolo con el pulgar.



- 8** Extrae la aguja y suelta el pliegue.



- 9** Desecha la jeringa en un contenedor para objetos punzantes. Cuando el contenedor esté lleno, elimínalo tal como tu médico o farmacéutico te haya indicado.



## Consejos de conservación *de uso*

No conservar a temperatura superior a 25°C. **No congelar.**



No utilizar después de la fecha de caducidad indicada, que es el último día del mes que se indica.

 CAD: MES.AÑO

No utilizar si observas una fisura en la jeringa, partículas en suspensión en la disolución, o un color diferente al habitual.



Escanea para ver el vídeo de cómo administrarlo o haz click aquí

Este material está destinado únicamente a pacientes en tratamiento con Clexane®. En caso de duda sobre su enfermedad o tratamiento, debe dirigirse a su profesional sanitario quién le podrá proporcionar la información que precisa. Este material en ningún caso sustituye el consejo de un profesional sanitario.

### Referencias:

Prospecto de Clexane®. Disponible en: [https://cima.aemps.es/cima/dochtml/p/58503/Prospecto\\_58503.html](https://cima.aemps.es/cima/dochtml/p/58503/Prospecto_58503.html). [última consulta: 17 febrero 2023]

MAT-ES-2300101 V2 - Abril 2024

**sanofi**